

Пенсионный фонд
Российской Федерации



ГОСУДАРСТВЕННОЕ УЧРЕЖДЕНИЕ –
ОТДЕЛЕНИЕ ПЕНСИОННОГО ФОНДА
РОССИЙСКОЙ ФЕДЕРАЦИИ
ПО РЕСПУБЛИКЕ ТАТАРСТАН

ул. Пушкина, д. 8, Казань, 420111
тел: (843) 279-25-00 факс: (843) 279-26-30
E-mail: tatarstan@013.pfr.ru
ОКПО 33872347
ИНН/КПП 1653017530/165501001

Россия Федерациясе
Пенсия фонды

ДӘУЛӘТ ОЕШМАСЫ –
РОССИЯ ФЕДЕРАЦИЯСЕ ПЕНСИЯ
ФОНДЫНЫҢ ТАТАРСТАН
РЕСПУБЛИКАСЫ БУЛЕГЕ

Пушкина ур. 8 йорт, Казан, 420111
тел: (843) 279-25-00 факс: (843) 279-26-30
E-mail: tatarstan@013.pfr.ru
ОКПО 33872347
ИНН/КПП 1653017530/165501001

18.02.15 № 100-16-1-25/2899

На № _____ от _____

О «Личном кабинете
застрахованного лица»

Главе
Сабинского
муниципального района
Республики Татарстан

Р.Н.Минниханову

Уважаемый Раис Нургалиевич!

В целях реализации пункта 3.1. Протокола поручений Премьер-министра Республики Татарстан И.Ш. Халикова от 01.02.2015 № ИХ-12-17 по итогам расширенного заседания Совета Отделения ПФР по Республике Татарстан «Об итогах деятельности Отделения ПФР по Республике Татарстан за 2014 год и задачах, стоящих в 2015 году», а также для информирования будущих пенсионеров об их пенсионных правах, сформированных Пенсионным фондом Российской Федерации, сообщаем следующее.

Информационная система «Личный кабинет застрахованного лица» позволяет всем гражданам, трудовая деятельность которых началась до 2015 года, независимо от того через 10, 20 или 30 лет наступит срок выхода на страховую пенсию по старости, определить на основании индивидуальных сведений конкретного гражданина прогнозируемый размер указанной пенсии на текущий период.

Для этого необходимо после регистрации на Портале государственных услуг (функций) Российской Федерации gosuslugi.ru получить информацию о сформированных пенсионных правах в «Личном кабинете застрахованного лица» на сайте Пенсионного фонда Российской Федерации www.pfrf.ru, в том числе о размере индивидуального пенсионного коэффициента за периоды до 2015 года (ИПКс). При этом умножив ИПКс на стоимость одного пенсионного коэффициента в размере 71.41руб. и прибавив фиксированную выплату к пенсии в сумме 4383,59руб., имеется возможность рассчитать самостоятельно прогнозируемый размер своей будущей пенсии на текущий период.

К примеру, если индивидуальный пенсионный коэффициент за периоды до 2015 года у конкретного гражданина по данным Пенсионного фонда РФ составляет 107,87, то прогнозируемый размер пенсии на текущий период составит 12086,59руб. (107,87 x 71,41руб. + 4383,59руб.).

В дальнейшем, до назначения пенсии конкретному гражданину прогнозируемый размер его пенсии будет повышаться по мере роста стоимости одного пенсионного коэффициента и фиксированной выплаты к пенсии, а также по мере увеличения индивидуального пенсионного коэффициента конкретного гражданина за периоды его работы, начиная с 2015 года.


Одновременно сообщаем, что сервис информирования о сформированных пенсионных правах предназначен для граждан трудоспособного возраста, то есть для будущих пенсионеров. Кроме того, в Пенсионном фонде Российской Федерации учет пенсионных прав кадровых военнослужащих и приравненных к ним лиц не ведется. Поэтому указанным сервисом не могут воспользоваться пенсионеры, а также указанные военнослужащие.

Вместе с тем, полагаем, что реализация сервиса информирования о пенсионных правах позволит повысить заинтересованность трудоспособного населения в формировании размеров будущих пенсий.

В связи с вышеизложенным, просим Вас поручить сотрудникам муниципального образования и сельских поселений воспользоваться сервисом информирования о пенсионных правах, зарегистрировавшись на Портале государственных услуг (функций) Российской Федерации gosuslugi.ru.

Приложение: на 3-х листах.

Управляющий



М.М. Имамов

Личный кабинет застрахованного лица

На сайте Пенсионного фонда Российской Федерации www.pfrf.ru открыт «Личный кабинет застрахованного лица» (www.pfrf.ru/eservices/lkzl/).

«Личный кабинет застрахованного лица» доступен только для зарегистрированных на портале государственных услуг РФ пользователей, имеющих подтвержденную учетную запись. Если Вы еще не зарегистрированы на на портале государственных услуг РФ – можно перейти со страницы Пенсионного фонда РФ на указанный портал по ссылке «Пройти регистрацию в ЕСИА».

The screenshot shows the website header with the Pension Fund of Russia logo and navigation menu. The main content area is titled "Личный кабинет застрахованного лица" (Personal account of an insured person). It features a login form with a "Вход" (Login) button and a "Пройти регистрацию в ЕСИА" (Go to registration in ESIA) button. The text above the form states: "Для входа в Личный кабинет используйте Вашу учетную запись в Единой системе идентификации и аутентификации (ЕСИА)*".

Регистрация на портале государственных услуг Российской Федерации 1 шаг: Заполнение личных данных

В сети Интернет зайти на сайт: www.gosuslugi.ru

В правом верхнем углу экрана нажать на кнопку «регистрация»:

The screenshot shows the top right corner of the website with the "Личный кабинет" (Personal account) menu. The "РЕГИСТРАЦИЯ" (REGISTRATION) button is circled in red.

Внести фамилию, имя и номер мобильного телефона или адрес электронной почты:

Единая учетная запись

После регистрации вы можете использовать вашу учетную запись для доступа к сервисам Электронного правительства.

Чем больше информации вы сообщите о себе, тем больше сервисов вам будет доступно. Для получения доступа к некоторым сервисам потребуется пройти процедуру подтверждения личности.

Вы также можете зарегистрировать учетную запись в одном из [центров обслуживания](#).

Активация стандартной учетной записи

Если вы получили код активации, то воспользуйтесь [этой ссылкой](#) для входа в профиль и введите код активации.

Регистрация учетной записи юридического лица

Регистрировать учетную запись юридического лица может только его руководитель или лицо, имеющее право действовать без доверенности от имени юридического лица.

Регистрация

[Войти](#)

Фамилия

Иванов

Имя

Иван

Мобильный телефон

[У меня нет мобильного телефона](#)

+7 (920) 100-15-07

Нажимая на кнопку «Зарегистрироваться», вы соглашаетесь с [Условиями использования](#) и [Политикой конфиденциальности](#)

[Зарегистрироваться](#)

Подтвердить номер мобильного телефона (или электронной почты). При регистрации через телефон на указанный номер придет SMS-сообщение с кодом подтверждения, который надо ввести в соответствующем окошке и подтвердить его:

The screenshot shows three input fields: "Код подтверждения" (Confirmation code), "Подтвердить" (Confirm), and "Получить новый код подтверждения" (Get new confirmation code).

Установить пароль для входа в систему (придумайте его сами). Пароль должен содержать буквы (только латинские), цифры и знаки пунктуации – всего не менее 8 символов.

Пароль
.....

Безопасность пароля: **высокая**

Подтвердите пароль
.....

 Сохранить

После этого необходимо зайти в свой личный кабинет (указать свой телефон или электронную почту (в зависимости от того, что было выбрано для первоначальной регистрации) и созданный самостоятельно пароль):

Необходима авторизация

Для доступа к системам и сервисам Электронного правительства вам нужно пройти авторизацию.

Вход

[Регистрация](#)

[Телефон](#) [E-mail](#) [СНИЛС](#)

.....

Пароль

|

Запомнить меня

 Войти

[Не удается войти?](#)

В открывшемся окне необходимо нажать «Перейти к редактированию»:


После этого становятся доступными для ввода персональные данные.


Необходимо заполнить личные данные по ссылке «ввод личных данных»

2 шаг: Проверка личных данных

При выборе «продолжить» введенные данные автоматически отправляются на обработку и проверку (процесс может занимать от нескольких минут до 5 суток):

АВТОМАТИЧЕСКАЯ ПРОВЕРКА ЛИЧНЫХ ДАННЫХ

 Проверка СНИЛС и персональных данных в Пенсионном фонде Российской Федерации

 Проверка данных документа, удостоверяющего личность, в Федеральной миграционной службе Российской Федерации

Выполняется проверка ваших личных данных

Можно закрыть страницу и выйти с сайта. По окончании проверки на указанный при регистрации номер телефона (или по электронной почте) будет отправлено SMS-сообщение о ее завершении. Необходимо зайти в личный кабинет, на странице с персональными данными отобразится уведомление о том, что данные проверены. **Часть государственных услуг уже доступна для пользователя, в том числе «Личный кабинет застрахованного лица».**

Зарегистрированные на портале государственных услуг Российской Федерации пользователи (с активированной подписью) могут войти в «Личный кабинет застрахованного лица» на сайте www.pfrf.ru по ссылке «Вход», указав номер телефона и пароль, созданный на портале www.gosuslugi.ru

В «Личном кабинете застрахованного лица» можно узнать свои данные о количестве пенсионных баллов и длительности стажа, учтенных на индивидуальном лицевом счете в ПФР. Для этого необходимо выбрать вкладку «О сформированных пенсионных правах». В этом разделе доступна информация:

- о продолжительности страхового стажа по данным, предоставленным в составе отчетности в Пенсионный фонд,

- о количестве пенсионных баллов

The screenshot shows the website of the Pension Fund of the Russian Federation (PFR) for the Republic of Tatarstan. The page is titled "Личный кабинет застрахованного лица" (Personal cabinet of an insured person). It displays the user's name and date of birth, both redacted with black bars. Below this, there are three main service categories: "Получить информацию" (Get information), "Обратиться в ПФР" (Contact the PFR), and "Подать заявление" (Submit an application). Each category has a list of specific services. At the bottom, there is a blue button labeled "История обращений" (History of applications).

ПЕНСИОННЫЙ ФОНД
РОССИЙСКОЙ ФЕДЕРАЦИИ

Республика Татарстан

Отделение по Республике Татарстан

Новости отделения | Информация для жителей региона

О Пенсионном фонде | Пресс-центр | Электронные сервисы | Контакты и адреса

Гражданам

Пенсионерам
Будущим пенсионерам
Федеральным льготникам
Получателям МСК
Инвалидам

Страхователям

Работодателям
Самозанятому населению

Свернуть меню

Главная » Электронные сервисы

Личный кабинет застрахованного лица

Сведения о застрахованном лице

Выход из личного кабинета

ФИО: [REDACTED] Дата рождения: [REDACTED] Развернуть

Получить информацию

- О сформированных пенсионных правах

Обратиться в ПФР

- Записаться на личный прием
- Направить обращение
- Заказать документ
- Получить извещение о состоянии ИЛС

Подать заявление

- Заявление о назначении пенсии
- Заявление о способе доставки пенсии

История обращений

При выборе вкладки «Сведения о стаже и заработке, отраженные на Вашем индивидуальном лицевом счете», можно получить подробную информацию о периодах трудовой деятельности (отдельно до 2002 года и после 2002 года), местах работы, размере начисленных работодателями страховых взносов, а также о том, как было определено количество Ваших пенсионных баллов:

При выборе вкладки «Получить извещение о состоянии ИЛС», в текстовом документе мгновенно формируется извещение о состоянии индивидуального лицевого счета («письма счастья»).

По ссылке «Рассчитать будущую страховую пенсию», есть возможность узнать, сколько пенсионных баллов может быть Вам начислено в 2015 году, а также воспользоваться усовершенствованной версией уже известного всем пенсионного калькулятора. С 2015 года калькулятор стал персональным!

Пенсионный калькулятор состоит из двух блоков. Первый - это количество пенсионных баллов, уже начисленных Вам, и продолжительность трудового стажа. Второй блок - это моделирование своего будущего. Вы должны указать, сколько лет Вы собираетесь работать, указать ожидаемую зарплату в «ценах 2015 года» и нажать на кнопку «рассчитать». Калькулятор посчитает размер страховой пенсии исходя из уже сформированных пенсионных прав и «придуманного» будущего «в ценах 2015 года» при условии, что количество пенсионных баллов и продолжительность стажа будут достаточными для получения права на страховую пенсию.

При нажатии на вкладку «Вариант пенсионного обеспечения в системе ОПС» становится доступной информация:

- о способе формирования пенсионных накоплений,
- о страховщике, формирующем пенсионные накопления,
- об участии в программе государственного финансирования.

Также через «Личный кабинет застрахованного лица» можно направить обращение в ПФР, записаться на прием, заказать ряд документов.